

# УПРАВЛЕНИЕ ТАЧ ПАНЕЛЬЮ

## ЭКРАН 1



Включение /  
Выключение  
Микрофона



Включение /  
Выключение  
своего Видео



\* Принятие  
входящего  
Вызова

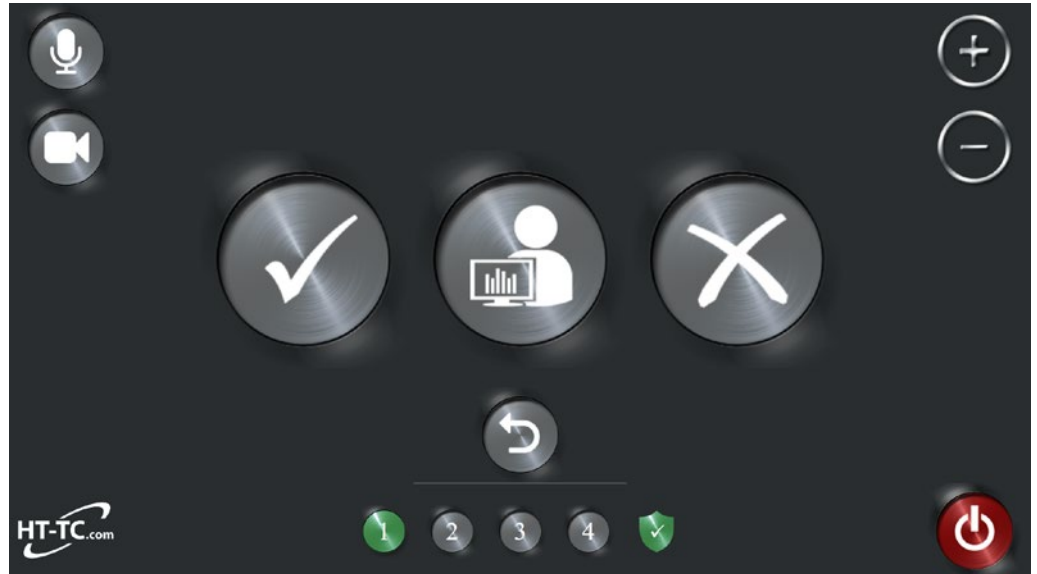
Презентация  
(Включается  
только  
при наличии  
на USB-носителе  
или  
с подключенного  
кабелем  
компьютера)



\* Завершение  
текущего  
Вызова



\* При наличии вызова



Выключение  
Системы



Усиление  
Звука



Индикатор  
связи с кодеком  
(Коннект)



Возврат



Уменьшение  
Звука



Индикатор  
связи с кодеком  
(Дисконнект)

## ЭКРАН 2



Меню

Цифровой  
набор  
клавиатуры



\* Выбор  
Камер



Удаленная /  
Локальная  
Камера




Включение /  
Выключение  
Записи



\*\* Переключение  
Экранов



\*\*\* Включение /  
Выключение  
Вещания



Pip



Сохранение  
Позиции Камеры



Вызов  
Позиции  
Камеры



Включение /  
Выключение  
Динамиков



Информация

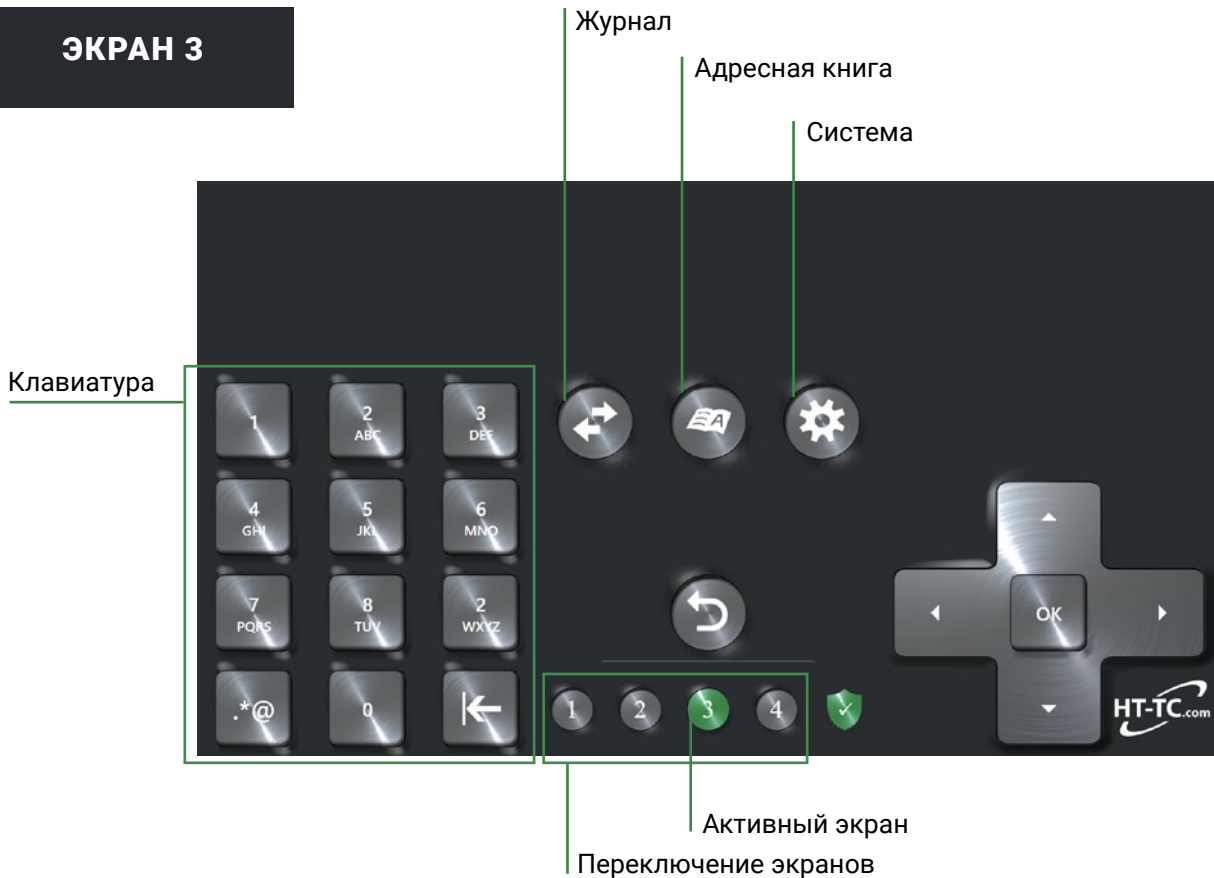
Вверх, вправо, вниз, влево, Ок

\*\* Если есть доп. оборудование

\*\*\* Только если настроено

# УПРАВЛЕНИЕ ТАЧ ПАНЕЛЬЮ

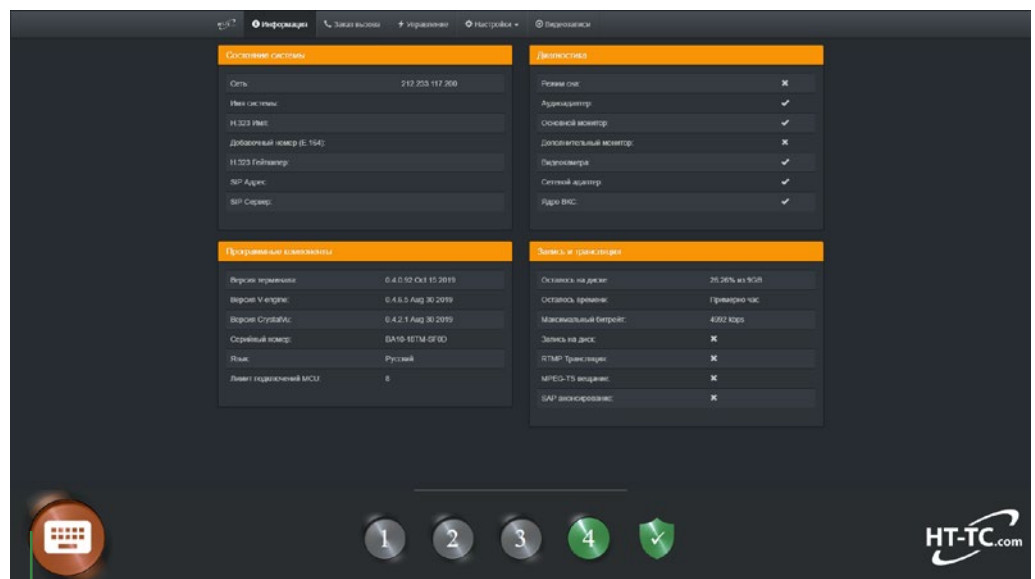
## ЭКРАН 3



## ЭКРАН 4

### WEB ИНТЕРФЕЙС

Управляется тачем



*Во всех случаях возникновения неисправностей изделия или проблем с настройками системы обращайтесь в сервисную службу поставщика по указанным ниже телефону и/или адресу электронной почты:*

*По всем вопросам поддержки комплекса обращайтесь: +7 (499) 788-72-39 / owc@owc.ru*